

SITE INTERNET AGAPS : www.agaps.com

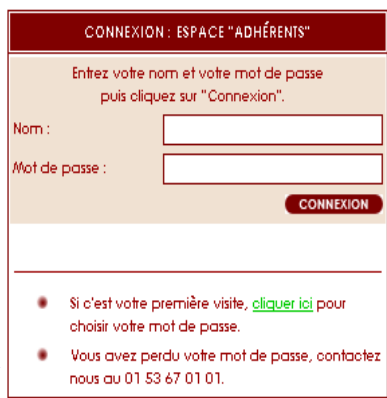
Adresse e-mail AGAPS : contact@agaps.com

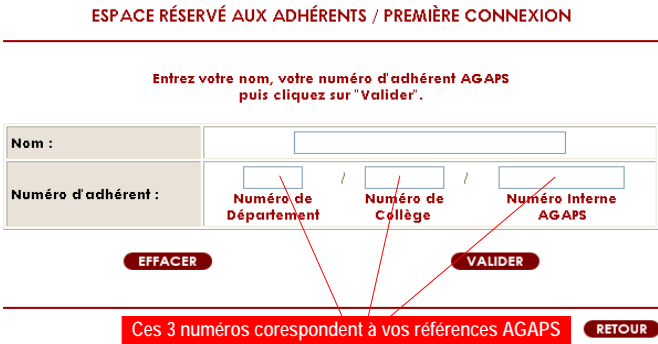
Le site de l'AGAPS a été conçu avec deux niveaux d'accès :

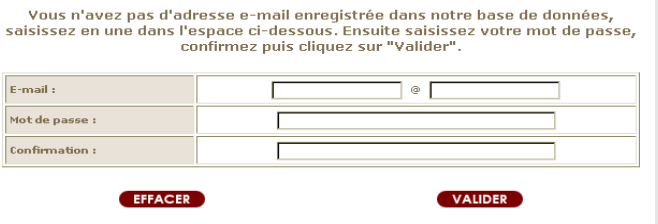
| |
|---|
| La partie "PUBLIQUE" accessible à tout le monde ... |
| Offre des informations d'ordre général sur toutes les règles d'adhésion et sur le fonctionnement de l'AGAPS |

| |
|--|
| La partie "PRIVÉE" réservée exclusivement à nos adhérents |
| Offre toutes les informations comptables et fiscales liées à leur activité professionnelle |

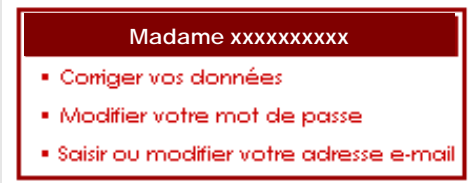
Dans la fenêtre CONNEXION ESPACE "ADHERENT", nous vous demandons de vous identifier

| | |
|--|---|
| 1 Vous êtes déjà identifié : entrez votre nom et votre mot de passe. Vous ne vous êtes jamais identifié , c'est votre 1^{ère} connexion : entamez la procédure d'identification. En cas de perte de votre mot de passe , vous pouvez contacter nos services. |  |
|--|---|

| | |
|---|--|
| 2 1 ^{ère} connexion, vous devez saisir : Votre nom patronimique (sans votre prénom), pour les femmes mariées c'est le nom marital . Les 2 chiffres du département dans lequel vous exercez. Le code AGAPS de votre profession (1 chiffre). Le numéro de 1 à 5 chiffres donné par nos services à votre inscription. |  |
|---|--|

| | |
|---|--|
| 3 Après validation, une nouvelle fenêtre apparaît, avec la date et l'heure, votre nom et votre adresse d'exercice. Vous pouvez définir votre mot de passe et saisir votre adresse e-mail . |  |
|---|--|

Changement d'adresse e-mail ou modification de votre mot de passe

| | |
|---|--|
| Après votre identification sur le site (étape 1), vous verrez apparaître une fenêtre d'identification en haut à gauche . C'est en passant par cette fenêtre que vous pourrez modifier votre mot de passe ou votre adresse e-mail. Vous êtes SEUL habilité et autorisé à changer votre adresse e-mail. |  |
|---|--|